

**SKAGEN VARMEVÆRK A.M.B.A.**

**ÅRSRAPPORT**

**2007/08**

**43. REGNSKABSÅR**

Årsrapporten er fremlagt og godkendt  
på selskabets ordinære generalforsamling  
den 9/10 2008

  
\_\_\_\_\_  
**Dirigent**

**INDHOLDSFORTEGNELSE**

	<b>Side</b>
<b>Selskabsoplysninger</b>	
Selskabsoplysninger.....	2
<b>Påtegninger</b>	
Ledelsespåtegning.....	3
Den uafhængige revisors påtegning.....	4
<b>Ledelsesberetning</b>	
Hovedtal.....	5
Ledelsesberetning.....	6
<b>Årsregnskab 1. april - 31. marts</b>	
Anvendt regnskabspraksis.....	7-9
Resultatopgørelse.....	10
Balance.....	11-12
Noter.....	13-16
Driftsbudget 2008/09.....	17

**SELSKABSOPLYSNINGER****Selskabet**

Skagen Varmeværk A.m.b.A.  
Kirkevej 25  
9990 Skagen

Telefon: 98441766  
CVR-nr.: 33 50 74 10  
Hjemsted: Skagen  
Regnskabsår: 1. april - 31. marts

**Bestyrelse**

Knud Thomsen, formand  
Kurt Christensen  
Lene Folden  
Poul Erik Jensen  
Erik Skougaard

**Driftsleder**

Jan Diget

**Revision**

BDO ScanRevision  
Statsautoriseret revisionsaktieselskab  
Spliidsvej 25 A, Box 170  
9990 Skagen

**Generalforsamling**

Ordinær generalforsamling afholdes 9. juni 2008

**LEDELSESPÅTEGNING**

Bestyrelse og driftsleder har dags dato aflagt årsrapporten for 2007/08 for Skagen Varmeværk A.m.b.A.


Årsrapporten er aflagt i overensstemmelse med årsregnskabsloven, vedtægterne samt varmesyningsloven.

Vi anser den valgte regnskabspraksis for hensigtsmæssig, således at årsrapporten giver et retvisende billede af selskabets aktiver og passiver, finansielle stilling samt resultatet.


Årsrapporten indstilles til generalforsamlingens godkendelse.


Skagen, den 13. maj 2008


Driftsleder:


  
Jan Diget


Bestyrelse:

  
Knud Thomsen  
Førmand

  
Kurt Christensen

  
Lene Folden

  
Poul Erik Jensen

  
Erik Skougaard

## DEN UAFHÆNGIGE REVISORS PÅTEGNING

### Til andelshaverne i Skagen Varmeværk A.m.b.A.

Vi har revideret årsrapporten for Skagen Varmeværk A.m.b.A. for regnskabsåret 1. april 2007 - 31. marts 2008, omfattende ledelsespåtegning, ledelsesberetning, anvendt regnskabspraksis, resultatopgørelse, balance og noter. Årsrapporten aflægges efter årsregnskabsloven. Revisionen omfatter ikke budgettal.

#### Ledelsens ansvar for årsrapporten

Ledelsen har ansvaret for at udarbejde og aflægge en årsrapport, der giver et retvisende billede i overensstemmelse med årsregnskabsloven. Dette ansvar omfatter udformning, implementering og opretholdelse af interne kontroller, der er relevante for at udarbejde og aflægge en årsrapport, der giver et retvisende billede uden væsentlig fejlinformation, uanset om fejlinformationen skyldes besvigelser eller fejl, samt valg og anvendelse af en hensigtsmæssig regnskabspraksis og udøvelse af regnskabsmæssige skøn, som er rimelige efter omstændighederne.

#### Revisors ansvar og den udførte revision

Vort ansvar er at udtrykke en konklusion om årsrapporten på grundlag af vor revision. Vi har udført vor revision i overensstemmelse med danske revisionsstandarder. Disse standarder kræver, at vi lever op til etiske krav samt planlægger og udfører revisionen med henblik på at opnå høj grad af sikkerhed for, at årsrapporten ikke indeholder væsentlig fejlinformation.

En revision omfatter handlinger for at opnå revisionsbevis for de beløb og oplysninger, der er anført i årsrapporten. De valgte handlinger afhænger af revisors vurdering, herunder vurderingen af risikoen for væsentlig fejlinformation i årsrapporten, uanset om fejlinformationen skyldes besvigelser eller fejl. Ved risikovurderingen overvejer revisor interne kontroller, der er relevante for virksomhedens udarbejdelse og aflæggelse af en årsrapport, der giver et retvisende billede, med henblik på at udforme revisionshandling, der er passende efter omstændighederne, men ikke med det formål at udtrykke en konklusion om effektiviteten af selskabets interne kontrol. En revision omfatter endvidere stillingtagen til, om den af ledelsen anvendte regnskabspraksis er passende, om de af ledelsen udøvede regnskabsmæssige skøn er rimelige, samt en vurdering af den samlede præsentation af årsrapporten.

Det er vor opfattelse, at det opnåede revisionsbevis er tilstrækkeligt og egnet som grundlag for vor konklusion.

Revisionen har ikke givet anledning til forbehold.

#### Konklusion

Det er vor opfattelse, at årsrapporten giver et retvisende billede af selskabets aktiver, passiver og finansielle stilling pr. 31. marts 2008 samt af resultatet af selskabets aktiviteter for regnskabsåret 1. april 2007 - 31. marts 2008 i overensstemmelse med årsregnskabsloven.

Skagen, den 13. maj 2008

B D O S c a n R e v i s i o n  
Statsautoriseret revisionsaktieselskab

  
Ole Ejsing

Statsautoriseret revisor

**HOVEDTAL**

	2007/08	2006/07	2005/06	2004/05	2003/04
<b>Antal forbrugere</b> .....	<b>2.378</b>	<b>2.299</b>	<b>2.272</b>	<b>2.241</b>	<b>2.230</b>
<b>M<sup>3</sup> rum – 1.000 m<sup>3</sup></b> .....	<b>1.320</b>	<b>1.281</b>	<b>1.268</b>	<b>1.250</b>	<b>1.246</b>
<b>Ledningsnet</b>					
Registreret meter i alt:					
Hovedledning .....	43.187	40.823	40.522	40.492	40.300
Stikledning.....	34.561	33.547	33.091	32.708	32.400
Heraf i året:					
Nye hovedledninger .....	2.364	301	30	192	37
Nye stikledninger .....	1.014	456	383	308	177
Renoveret hovedledning.....	432	1.387	1.353	1.355	1.579
Renoveret stikledning.....	195	546	332	490	703
<b>Produktion og køb af varme</b>					
Egen produktion – MWh.....	42.159	44.444	56.340	53.298	50.358
Skagen Forbrænding.....	31.331	25.671	20.522	19.099	21.228
Fiskernes Fiskeindustri.....	4.496	4.058	4.905	6.205	7.703
	<b>77.986</b>	<b>74.173</b>	<b>81.767</b>	<b>78.602</b>	<b>79.289</b>
<b>Graddage</b> .....	<b>2.562</b>	<b>2.529</b>	<b>2.993</b>	<b>2.792</b>	<b>2.957</b>
<b>Forbrug af gas og el</b>					
Naturgas – m <sup>3</sup> (1.000).....	6.741	7.274	9.222	8.720	8.767
Elforbrug – kWh (1.000) .....	562	561	639	567	582
<b>Produktion af el – MWh</b> .....	<b>29.942</b>	<b>32.747</b>	<b>36.485</b>	<b>36.560</b>	<b>39.611</b>
<b>Afregningspriser</b>					
Kr./MWh .....	325,00	310,00	310,00	310,00	350,00
Effektafgift – kr./m <sup>3</sup> .....	7,00	6,60	6,60	6,60	6,60
<b>Gns. antal medarbejdere</b> .....	<b>7</b>	<b>7</b>	<b>7</b>	<b>7</b>	<b>7</b>

## **LEDELSESBERETNING**

### **Væsentligste aktiviteter**

Selskabets væsentligste aktiviteter har i lighed med tidligere år bestået i produktion og levering af fjernvarme til selskabets forbrugere, samt levering af el til Energinord.

### **Væsentlige begivenheder i regnskabsåret**

Årets resultat er negativt påvirket af en ekstraordinær udgift i forbindelse med efterregulering af tidligere års varmekøb hos Skagen Forbrænding.

### **Begivenheder efter regnskabsårets afslutning**

Der er ikke efter regnskabsårets afslutning indtruffet begivenheder af væsentlig betydning for selskabets finansielle stilling.

## ANVENDT REGNSKABSPRAKSIS

Årsrapporten for Skagen Varmeværk A.m.b.A. for 2007/08 er aflagt i overensstemmelse med den danske årsregnskabslovs bestemmelser for virksomheder i regnskabsklasse B.

Årsrapporten er udarbejdet efter samme regnskabspraksis som sidste år.

### **Generelt om indregning eller måling**

I resultatopgørelsen indregnes indtægter i takt med, at de indtjenes, herunder indregnes værdireguleringer af finansielle aktiver og forpligtelser. I resultatopgørelsen indregnes ligeledes alle omkostninger, herunder afskrivninger og nedskrivninger.

Aktiver indregnes i balancen, når det er sandsynligt, at fremtidige økonomiske fordele vil tilflyde selskabet, og aktivets værdi kan måles pålideligt.

Forpligtelser indregnes i balancen, når det er sandsynligt, at fremtidige økonomiske fordele vil fragå selskabet, og forpligtelsens værdi kan måles pålideligt.

Ved første indregning måles aktiver og forpligtelser til kostpris. Efterfølgende måles aktiver og forpligtelser som beskrevet for hver enkelt regnskabspost nedenfor.

Visse finansielle aktiver og forpligtelser måles til amortiseret kostpris, hvorved der indregnes en konstant effektiv rente over løbetiden. Amortiseret kostpris opgøres som oprindelig kostpris med fradrag af eventuelle afdrag samt tillæg/fradrag af den akkumulerede amortisering af forskellen mellem kostpris og nominelt beløb.

Ved indregning eller måling tages hensyn til forudsigelige tab og risici, der fremkommer inden årsrapporten aflægges, og som be- eller afkræfter forhold, der eksisterede på balancedagen.

Den regnskabsmæssige værdi af materielle anlægsaktiver gennemgås årligt for at afgøre, om der er indikation af værdiforringelse ud over det, som udtrykkes ved normal afskrivning. Hvis dette er tilfældet, foretages nedskrivning til den lavere genindvindingsværdi.

## RESULTATOPGØRELSEN

### **Nettoomsætning**

Salget af varme er medtaget ud fra de i årsopgørelserne beregnede og aflæste beløb tillagt flytteopgørelserne. Elsalget er medtaget i henhold til afregninger frem til årsafslutningen.

### **Omkostninger**

Omkostninger er periodiseret og udgiftsført, således at de dækker perioden frem til regnskabsårets udløb.



## ANVENDT REGNSKABSPRAKSIS

### Finansielle poster

Finansielle indtægter og omkostninger indeholder renteindtægter og -omkostninger og indregnes i resultatopgørelsen med de beløb, der vedrører regnskabsåret.

### Skat af årets resultat

Årets skat, som består af årets aktuelle skat og forskydning i udskudt skat, indregnes i resultatopgørelsen med den del, der kan henføres til årets resultat, og direkte på egenkapitalen med den del, der kan henføres til posteringer direkte på egenkapitalen.

## BALANCEN

### Materielle anlægsaktiver

Afskrivningsgrundlaget er kostpris med fradrag af den skønnede restværdi efter afsluttet brugstid. Der afskrives ikke på grund.

Kostprisen omfatter anskaffelsesprisen samt omkostninger direkte tilknyttet anskaffelsen indtil det tidspunkt, hvor aktivet er klar til at blive taget i brug.

Der foretages lineære afskrivninger baseret på følgende vurdering af aktivernes forventede brugstider og restværdi:

	Brugstid	Restværdi
Bygninger og installationer.....	30 år	0
Kraftvarmeanlæg, motorer.....	12 år	0
Øvrige anlæg (distributionsanlæg).....	10-20 år	0

Småanskaffelser med en kostpris på under 11.600 kr. pr. enhed indregnes som omkostninger i resultatopgørelsen i anskaffelsesåret.

Fortjeneste eller tab ved afhændelse af materielle anlægsaktiver opgøres som forskellen mellem salgspris med fradrag af salgsomkostninger og den regnskabsmæssige værdi på salgstidspunktet. Fortjeneste eller tab indregnes i resultatopgørelsen under afskrivninger.

### Tilgodehavender

Tilgodehavender måles til amortiseret kostpris. Værdien reduceres med nedskrivning til imødegåelse af forventede tab.

### Henlæggelse til renovering

Varmeforsyningsloven åbner mulighed for at foretage henlæggelse til istandsættelser.

## ANVENDT REGNSKABSPRAKSIS

### **Skyldig skat og udskudt skat**

Aktuelle skatteforpligtelser og tilgodehavende aktuel skat indregnes i balancen som beregnet skat af årets skattepligtige indkomst reguleret for skat af tidligere års skattepligtige indkomster samt for betalte acontoskatter.

Udskudt skat måles af midlertidige forskelle mellem regnskabsmæssig og skattemæssig værdi af aktiver og forpligtelser.

### **Gældsforpligtelser**

Gældsforpligtelser er målt til amortiseret kostpris svarende til den nominelle værdi.

**RESULTATOPGØRELSE 1. APRIL - 31. MARTS**

	Note	2007/08 kr.	2006/07 kr.
<b>SALG AF VARME OG BIDRAG</b> .....	1	<b>30.339.562</b>	<b>29.722.181</b>
Produktionsomkostninger.....	2	-15.337.927	-19.691.205
<b>BRUTTORESULTAT</b> .....		<b>15.001.635</b>	<b>10.030.976</b>
Distributionsomkostninger.....	3	-7.392.446	-5.611.135
Administrationsomkostninger.....	4	-2.018.318	-2.095.923
<b>RESULTAT AF PRIMÆR DRIFT</b> .....		<b>5.590.871</b>	<b>2.323.918</b>
Andre driftsindtægter.....	5	695.567	1.327.926
<b>RESULTAT FØR RENTER</b> .....		<b>6.286.438</b>	<b>3.651.844</b>
Finansielle indtægter.....	6	1.008.169	905.966
Finansielle omkostninger.....	7	-1.964.928	-2.187.287
<b>RESULTAT FØR EKSTRAORDINÆRE POSTER</b> .....		<b>5.329.679</b>	<b>2.370.523</b>
Skagen Forbrænding inkl renter og sagsomkostninger.....		-2.032.341	-2.620.485
<b>RESULTAT FØR SKAT</b> .....		<b>3.297.338</b>	<b>-249.962</b>
Skat af årets resultat.....		0	0
<b>ÅRETS RESULTAT</b> .....		<b>3.297.338</b>	<b>-249.962</b>
<b>FORSLAG TIL RESULTATDISPONERING</b>			
Indtægtsførte henlæggelser.....		-377.829	-1.771.768
Årets henlæggelse.....		0	2.000.000
Overført fra sidste år.....		-1.785.875	-2.264.069
Overført til næste år.....		5.461.042	1.785.875
<b>I ALT</b> .....		<b>3.297.338</b>	<b>-249.962</b>

**BALANCE 31. MARTS**

<b>AKTIVER</b>	<b>Note</b>	<b>2008</b> kr.	<b>2007</b> kr.
Kraftvarmeanlæg.....		35.017.338	42.046.388
Ledningsnet.....		3.055.889	4.357.686
Øvrige anlæg.....		30.526	40.702
<b>Materielle anlægsaktiver</b> .....	<b>8</b>	<b>38.103.753</b>	<b>46.444.776</b>
<b>ANLÆGSAKTIVER</b> .....		<b>38.103.753</b>	<b>46.444.776</b>
Beholdninger.....		346.000	346.000
<b>Beholdninger</b> .....		<b>346.000</b>	<b>346.000</b>
Tilgodehavender hos forbrugere.....		873.393	1.090.924
Andre tilgodehavender.....		776.972	96.579
Moms.....		0	1.047.225
<b>Tilgodehavender</b> .....		<b>1.650.365</b>	<b>2.234.728</b>
Andre værdipapirer.....		13.200	13.200
<b>Værdipapirer</b> .....		<b>13.200</b>	<b>13.200</b>
Indestående i pengeinstitutter.....		31.129.667	23.343.633
Kasse- og girobeholdninger.....		430	3.301
<b>Likvide beholdninger</b> .....		<b>31.130.097</b>	<b>23.346.934</b>
<b>OMSÆTNINGSAKTIVER</b> .....		<b>33.139.662</b>	<b>25.940.862</b>
<b>AKTIVER</b> .....		<b>71.243.415</b>	<b>72.385.638</b>

**BALANCE 31. MARTS**

<b>PASSIVER</b>	<b>Note</b>	<b>2008</b> kr.	<b>2007</b> kr.
Basiskapital.....		4.738.195	4.738.195
Dispositionsfond.....		1.154.838	1.154.838
<b>EGENKAPITAL.....</b>		<b>5.893.033</b>	<b>5.893.033</b>
Hensættelser.....	9	4.071.000	6.733.500
<b>HENSATTE FORPLIGTELSER.....</b>		<b>4.071.000</b>	<b>6.733.500</b>
Langfristede gældsforpligtelser.....	10	38.115.560	41.446.588
<b>Langfristede gældsforpligtelser.....</b>		<b>38.115.560</b>	<b>41.446.588</b>
Kortfristet del af langfristet gæld.....	10	4.134.874	4.116.431
Overført resultat til indregning i næste års priser.....		5.461.042	1.785.875
Tilbagebetalinger, forbrugere.....		2.159.132	1.505.505
Leverandører af varer og tjenesteydelser.....		6.570.688	4.641.780
Anden gæld.....	11	4.838.086	6.262.926
<b>Kortfristede gældsforpligtelser.....</b>		<b>23.163.822</b>	<b>18.312.517</b>
<b>GÆLDSFORPLIGTELSER.....</b>		<b>61.279.382</b>	<b>59.759.105</b>
<b>PASSIVER.....</b>		<b>71.243.415</b>	<b>72.385.638</b>
<b>Eventualposter mv.</b>	12		
<b>Pantsætninger og sikkerhedsstillelser</b>	13		
<b>Nærtstående parter</b>	14		

**NOTER**

	2007/08 kr.	2006/07 kr.	Note
<b>Salg af varme og bidrag</b>			<b>1</b>
Forbrugsafgifter.....	18.893.247	19.084.630	
Effektbidrag.....	9.074.352	8.420.902	
Abonnement og målerleje.....	2.364.630	2.207.596	
Regulering og tab.....	7.333	9.053	
	<b>30.339.562</b>	<b>29.722.181</b>	
 <b>Produktionsomkostninger</b>			 <b>2</b>
<b>Køb af varme</b>			
Dong.....	1.567.328	6.295.408	
Skagen Forbrænding.....	7.373.878	5.714.637	
Fiskernes Fiskeindustri.....	289.471	264.551	
	<b>9.230.677</b>	<b>12.274.596</b>	
Fyringsolie.....	0	34.984	
Vedligeholdelse og småanskaffelser.....	2.078.595	2.154.141	
El og vand.....	391.683	403.533	
Forsikring.....	625.718	615.813	
Driftsledelse.....	985.084	945.531	
Miljøafgift og gebyr Energistyrelsen.....	68.742	71.121	
Afskrivninger.....	6.961.387	6.961.387	
	<b>20.341.886</b>	<b>23.461.106</b>	
Overført ledningstab.....	-5.003.959	-3.769.901	
<b>Produktionsomkostninger i alt.....</b>	<b>15.337.927</b>	<b>19.691.205</b>	
 <b>Distributionsomkostninger</b>			 <b>3</b>
Ledningsnet.....	210.669	30.551	
Målere.....	38.677	0	
Vekslere.....	416.824	283.331	
El.....	27.108	38.016	
Driftsledelse.....	1.266.201	1.201.190	
Teknisk assistance.....	0	34.709	
Energispareaktiviteter.....	179.755	4.184	
Afskrivninger, ledningsnet.....	249.253	249.253	
	<b>2.388.487</b>	<b>1.841.234</b>	
Ledningstab.....	5.003.959	3.769.901	
<b>Distributionsomkostninger i alt.....</b>	<b>7.392.446</b>	<b>5.611.135</b>	

**NOTER**

	<b>2007/08</b>	<b>2006/07</b>	<b>Note</b>
	kr.	kr.	
<b>Administrationsomkostninger</b>			<b>4</b>
Bestyrelseshonorar.....	320.412	281.610	
Strategimøder.....	59.583	0	
Mødeudgifter og repræsentation.....	66.239	28.015	
Forbrugerinformation.....	11.954	19.918	
Ledelse og administration.....	1.058.844	1.041.717	
Edb-udgifter.....	155.321	84.533	
Fotokopiering.....	31.661	30.841	
Revision.....	108.700	122.300	
Juridisk og teknisk assistance.....	127.864	276.773	
Kontingenter og abonnement.....	77.740	83.736	
Udgifter vedrørende beregning af substituionspris.....	0	126.480	
	<b>2.018.318</b>	<b>2.095.923</b>	
<b>Andre driftsindtægter</b>			<b>5</b>
Produktionsuafhængigt tilskud.....	640.000	1.257.853	
Gebyrer, forbrugere.....	54.556	46.950	
Afkølingstillæg.....	1.011	23.123	
	<b>695.567</b>	<b>1.327.926</b>	
<b>Finansielle indtægter</b>			<b>6</b>
Pengeinstitutter.....	964.827	847.785	
Forbrugere.....	17.082	17.164	
Modtagne kontanrabatter.....	26.260	41.017	
	<b>1.008.169</b>	<b>905.966</b>	
<b>Finansielle omkostninger</b>			<b>7</b>
Renter.....	1.186.497	1.275.575	
Indekstillæg.....	778.431	911.712	
	<b>1.964.928</b>	<b>2.187.287</b>	

## NOTER

				Note
<b>Materielle anlægsaktiver</b>				<b>8</b>
		<b>Kraftvarme- anlæg</b>	<b>Ledningsnet</b>	<b>Øvrige anlæg</b>
Kostpris 1. april 2007.....	76.546.723	4.755.016	10.825.322	
Tilgang.....	0	0	0	
<b>Kostpris 31. marts 2008.....</b>	<b>76.546.723</b>	<b>4.755.016</b>	<b>10.825.322</b>	
Afskrivninger 1. april 2007.....	34.500.335	1.456.488	10.784.620	
Årets afskrivninger .....	7.029.050	242.639	10.176	
<b>Afskrivninger 31. marts 2008.....</b>	<b>41.529.385</b>	<b>1.699.127</b>	<b>10.794.796</b>	
<b>Regnskabsmæssig værdi 31. marts 2008...</b>	<b>35.017.338</b>	<b>3.055.889</b>	<b>30.526</b>	
		<b>2008</b>	<b>2007</b>	
		kr.	kr.	
<b>Hensættelser</b>				<b>9</b>
Saldo primo.....		6.733.500	10.422.900	
Hensat i året.....		0	2.000.000	
Anvendt i året.....		-2.284.671	-3.917.632	
Indtægtsførte henlæggelser.....		-377.829	-1.771.768	
		<b>4.071.000</b>	<b>6.733.500</b>	
<b>Langfristede gældsforpligtelser</b>				<b>10</b>
	<b>1/4 2007</b>	<b>31/3 2008</b>	<b>Afdrag</b>	<b>Restgæld</b>
	<b>Gæld i alt</b>	<b>Gæld i alt</b>	<b>næste år</b>	<b>efter 5 år</b>
Kreditinstitutter.....	45.563.019	42.250.434	4.134.874	24.483.000
	<b>45.563.019</b>	<b>42.250.434</b>	<b>4.134.874</b>	<b>24.483.000</b>



**NOTER**

	2008	2007	Note
	kr.	kr.	
<b>Anden gæld</b>			<b>11</b>
Diverse omkostningskreditorer.....	2.445.010	2.859.710	
A-skat og AM-bidrag.....	87.339	104.259	
ATP og sociale udgifter.....	7.331	8.151	
Feriepengeforsigtelse.....	430.480	406.090	
Skyldige pensioner.....	20.541	0	
Sikringskonto.....	25.000	43.000	
Skyldig løn.....	149.041	149.216	
Skyldige renter.....	280.698	308.113	
Moms.....	1.392.646	0	
Gæld vedrørende forbrændingen.....	0	2.384.387	
	<b>4.838.086</b>	<b>6.262.926</b>	
 <b>Eventualposter mv.</b>			 <b>12</b>
<b>Eventualforpligtelser</b>			
Ingen.			
 <b>Pantsætninger og sikkerhedsstillelser</b>			 <b>13</b>
Der er ikke udtaget pant i nogen af selskabets aktiver.			
 <b>Nærtstående parter</b>			 <b>14</b>
<b>Transaktioner med nærtstående parter</b>			
Selskabet har leveret varme til bestyrelsesmedlemmer på normale handelsmæssige vilkår.			

**DRIFTSBUDGET 2008/09**

Salg af varme og bidrag.....	32.978.750
Produktionsomkostninger.....	-22.430.274
<b>BRUTTORESULTAT.....</b>	<b>10.548.476</b>
Distributionsomkostninger.....	-9.718.811
Administrationsomkostninger.....	-1.987.803
<b>RESULTAT AF PRIMÆR DRIFT.....</b>	<b>-1.158.138</b>
Andre driftsindtægter.....	50.000
<b>RESULTAT FØR RENTER.....</b>	<b>-1.108.138</b>
Finansielle indtægter.....	940.000
Finansielle udgifter.....	-1.947.564
<b>RESULTAT FØR EKSTRAORDINÆRE POSTER.....</b>	<b>-2.115.702</b>
Ekstraordinære poster.....	0
<b>RESULTAT FØR SKAT.....</b>	<b>-2.115.702</b>
Skat.....	0
<b>ÅRETS RESULTAT.....</b>	<b>-2.115.702</b>